













Légende fiche 1

Règlement graphique PLUi

UD	Nom de la zone
	Zone soumise au risque inondation
	Linéaire artisanal, commercial et service de proximité
	Espace boisé classé
	Espace vert protégé
	Espace vert protégé (alignement d'arbre)
	Emplacement réservé
	Emplacement réservé
	Marge de reculement
	Bâti remarquable
	Bâti exceptionnel
	Grange – changement de destination
	Centre médico-social – changement de destination